

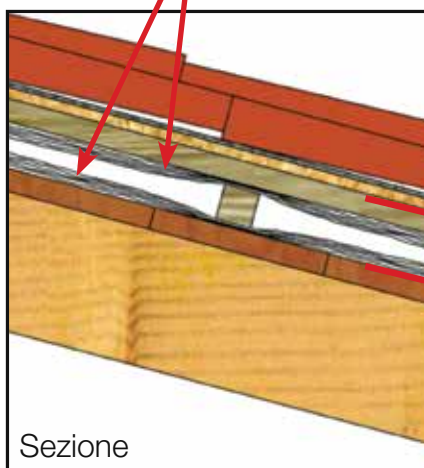
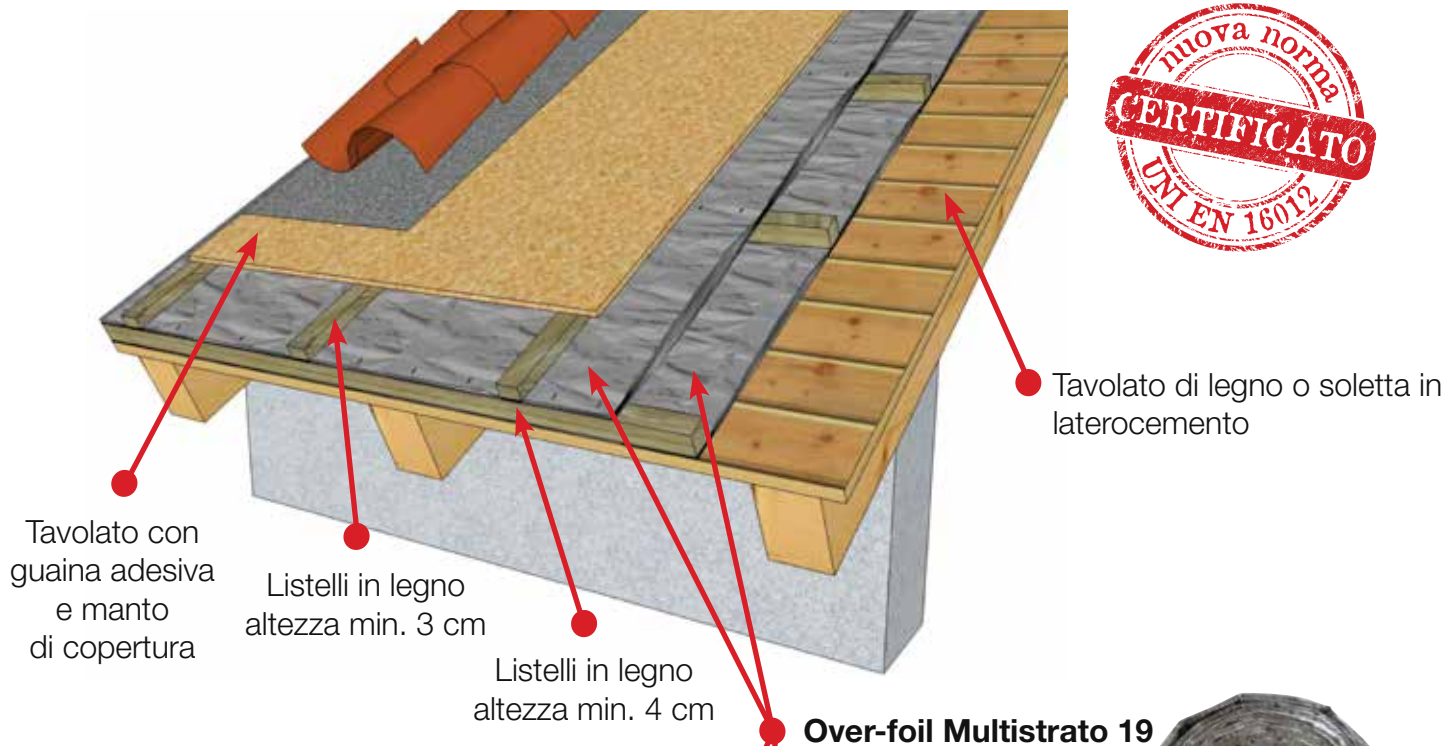
TETTO VENERE

Pacchetto isolante da 8 cm

Isolante: **Doppio Over-foil Multistrato 19**



Lo spessore ridotto e le ottime prestazioni sia invernali che estive, sono i punti di forza del **pacchetto VENERE** per tetti in legno o laterocemento. Una stratigrafia semplice, leggera e che in soli **8 cm** di spessore di pacchetto isolante, permette di soddisfare i parametri di trasmittanza termica necessari per accedere alla **detrazione fiscale del 65%**; questo grazie agli ottimi valori di coibentazione forniti dall'isolante termoriflettente **Over-foil Multistrato 19**.




8 cm per accedere alle detrazioni fiscali **ECOBONUS**

TRASMITTANZA TERMICA INVERNALE: **0,221 W/m²K**

TRASMITTANZA TERMICA ESTIVA: **0,162 W/m²K**

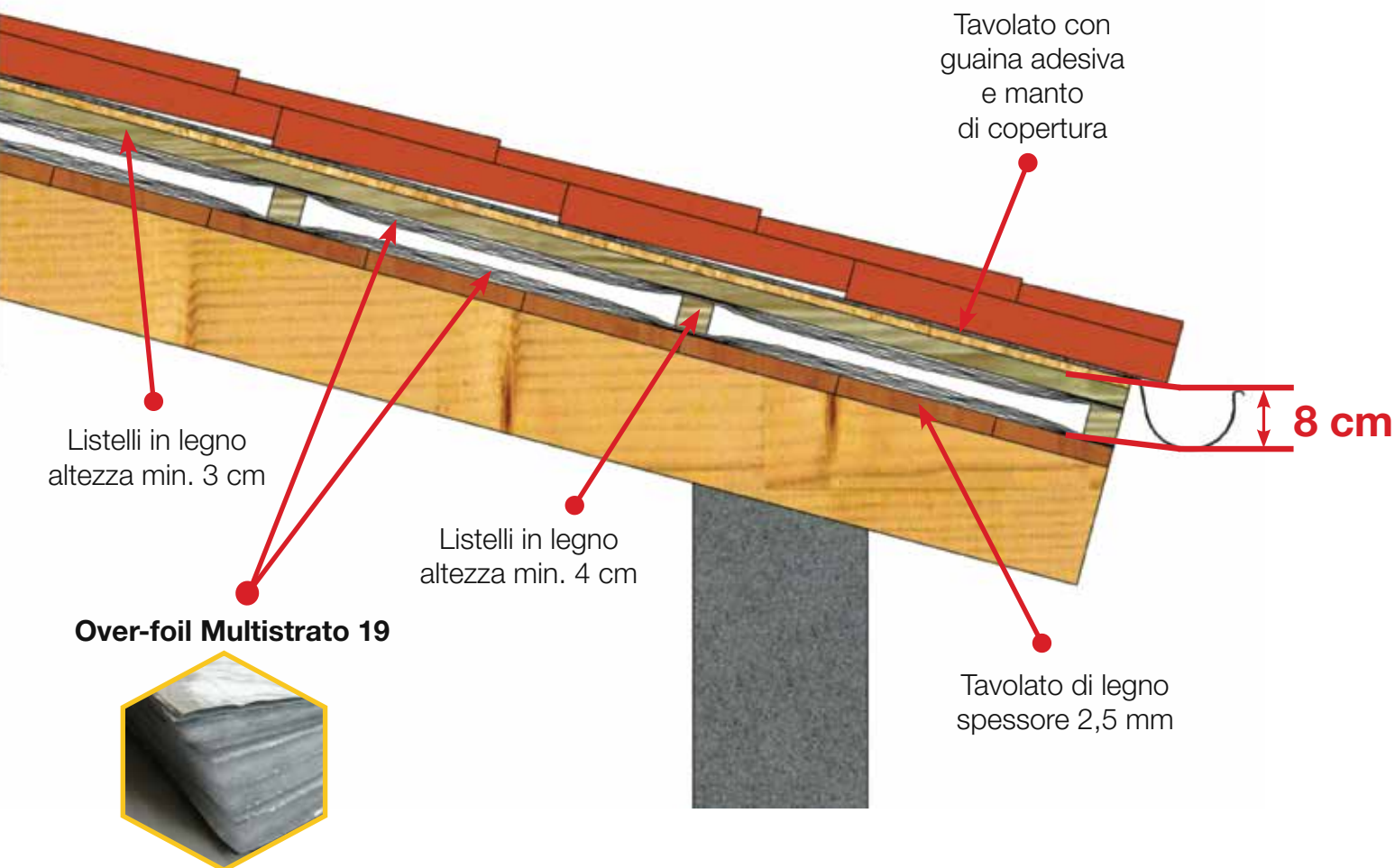
TRASMITTANZA PERIODICA Yie: **0,140 W/m²K**



TETTO VENERE

Detrazioni fiscali **ECOBONUS**
in soli **8 cm** di pacchetto isolante

Sezione pacchetto VENERE



Modalità di posa in opera

1. Stendere il primo strato di Over-foil Multistrato 19 sull'assito in legno o il solaio in laterocemento, fissandolo con chiodi o graffe, e nastrandolo le giunzioni con l'apposito nastro adesivo in alluminio puro.
2. Fissare sulla linea di gronda e sul perimetro del tetto un listello in legno di altezza pari a 4 cm; installare gli altri listelli di pari spessore parallelamente alla linea di gronda e con passo indicativo di 50 cm.
3. Aggraffare ai listelli il secondo strato di Over-foil Multistrato 19 cercando di tenderlo al meglio. Nastrare le giunzioni con l'apposito nastro adesivo in alluminio puro.
4. Posare dei listelli di legno di altezza minima 3 cm perpendicolari alla linea di gronda.
5. Fissare ai listelli il secondo assito in legno.
6. Realizzare le grondaie.
7. Posare la guaina adesiva e il manto di copertura.

Sei un termotecnico? Richiedici la verifica termoigrometrica del pacchetto VENERE e i dati di legge 10 di Over-foil Multistrato 19.